

美しい郷へGO!!!

発行 白鷹町美しい郷づくり推進会議
環境ニュース部会
TEL 0238 (85) 6131
FAX 0238 (85) 5275

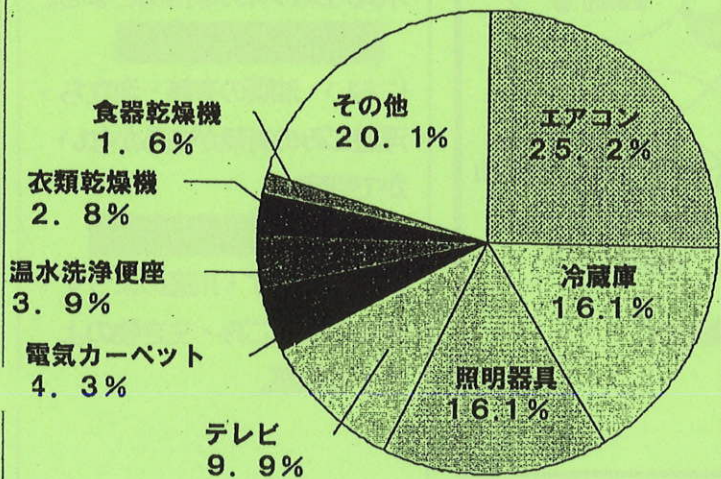
環境出前講座

「笑ってエコ・楽しくエコ・夏の省エネ術」

7月14日、蚕桑地区公民館にて高畠町役場住民生活課環境推進室 村上奈美子さんによる環境出前講座が開催されました。環境アドバイザーでもある村上さんは、年間の電気代を約7万円も節約された方で、実体験をもとに楽しくわかりやすくお話してくださいました。

「これなら、我が家でもできそうだな!」というアイデアをいろいろ教えていただきましたので、皆さんもぜひ取り組んでみませんか?夏の省エネで、家計にも地球にもやさしい夏を目指しましょう!!

家庭の消費電力の内訳



資源エネルギー庁
「平成16年度電力需要の概要」より

昔の人の知恵も拝借しながら、楽しく賢くエコしよう!

寝苦しい夜には.....
水枕やペットボトルを凍らせて



お風呂の残り湯で打ち水

昔ながらのもので
風鈴の音色で涼を感じよう




エアコン

- ・フィルターを掃除してから使う
- ・設定温度は28℃以上にする
- ・直射日光をさえぎるもの(すだれ・あさがおやゴーヤ等のつる性植物による緑のカーテン)をする

冷蔵庫

- ・ドアの開閉はすばやく(5秒あけておくと室温と同じ温度になってしまう!)
- ・冷気が通りやすいように、すき間をあける
- 詰め過ぎはNO
- ・庫内にビニールカーテンを取り付け冷気を逃がさない



照明

- ・こまめに消灯
- ・2個以上付いているところは、1つにする
- ・白熱電球から省エネ電球形蛍光灯に替える



蚊取り線香は自然素材のものを

電気ポット

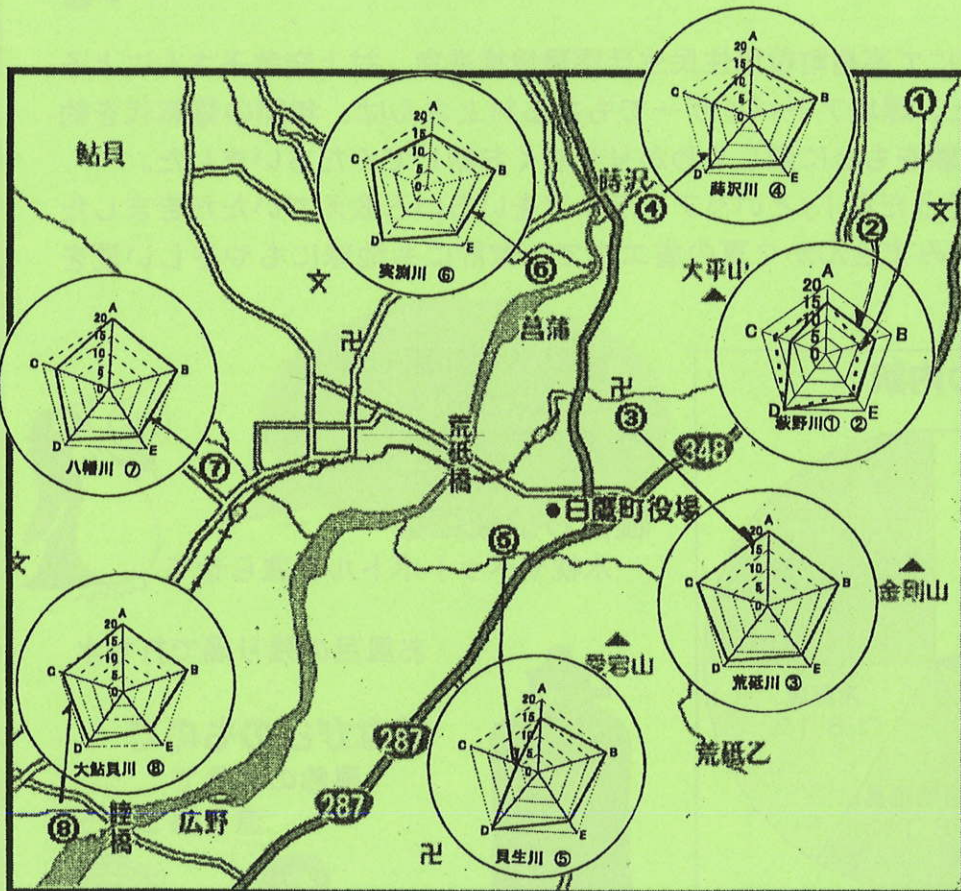
- ・夜中や長時間使わないときはコンセントを抜く
- ・保温ポットに替えば電気代はゼロ



虫の飛び交う河川にしよう



6月9日から13日にかけて美しい山形・最上川フォーラム「身近な川や水辺の健康診断」を、町内の7河川（8箇所）で実施しました。その調査結果を五角形のレーダーチャートで表しました。（五角形が大きいほど、きれいな川と言えます）



水辺診断書とは……

水の汚れの指標となる水中物質を測定し、最もきれいな状態を20点満点とし得点化。

A きれいさ(COD)

水中の有機物を薬品で分解した時に消費される酸素の量を測定。汚れた水ほど酸素を多く消費する。

B 透明さ(透視度)

透視度が高いほど澄んだ水である。

C きれいさ(窒素・りん)

生活排水や畜産排水・化学肥料に起因する窒素やりんを測定。水質汚染の有力な指標となる。

D 水の様子

におい・油膜の有無・泡立ち・浮遊ごみの有無があるかないかで判定。

E 川のまわりの様子

流れの様子・川底の様子・岸辺の散乱ごみ・生き物のよすを観察。

生ごみを燃やさないで!! ~ 作りやすい・使いやすい・EMポカシ型で生ごみを土に返そう ~

7月4日(土)中央公民館において、「EMほかしの効果的な使い方 あれこれ」の講座(ごみゼロの日実行委員会主催)が開催されました。前回のEMほかしづくりの講座(5/30)に引き続き、地元企業日本GT(株)の社員の方々をはじめ多数の町民の方々が参加されました。

EMほかしの効果的な使い方の説明を聞き、グループに分かれてのワークショップでは自己流で使っていた方や、ほかしの使用を休んでいた方も細かいところまで質疑して納得されたようで、自信を持って取り組んでいたそうです。子どもさんと一緒に参加された若いお母さんは、「子ども達は小学校で環境教育を受けている。家庭で子供と一緒に取り組みたい!」と話していらっしゃいました。今回初めてほかしを使ってみようと思った参加された方は、まだ不安そうでしたが、相談窓口の確認や次回の講座の約束をして盛況に終わりました。

前回みんなで作ったEMほかしが上手に出来上がり、参加された各ご家庭で、「生ごみ」が畑の宝になるのが楽しみです。(たかやま)

