

町内緊急メール 配信サービス

町では、町民の皆さんへの緊急メール配信サービスを行っております。

配信内容は、Jアラートにて配信される国民保護情報や町からの緊急情報などです。登録は簡単ですので、ぜひご登録ください。

【問い合わせ】総務課防災管財係 ☎85-6122

登録までの流れ

①空メール送信

携帯電話・スマートフォン、パソコンから (touroku@kinkyu-shirataka.jp) に空メールを送信する。



←QRコードからもアクセスできます。

宛先：touroku@...
件名：
本文：

送信

②返信メール受信

配信希望を登録するための URL 入りのメール (配信元ス：haishin@kinkyu-shirataka.jp)* が返信されてくるので、そこにアクセスする。

仮登録が完了しました

下記URLをクリックして登録を行ってください。

http://XXXXXXXXXX/
XXXXXXXXXXXXXXXXXX

③必要情報入力

登録用ホームページで必要事項を入力し、登録する。

氏：××
名：×××
住所：○白鷹町内
○町外
登録理由：
○白鷹町に居住している
○白鷹町に実家がある
.....

「登録完了」のメールを受信し、登録完了を確認する。



登録が完了しました

XXXX@XXXXX.XXX が追加されました。

* URL入りメールが受信できない場合は、迷惑メールのフィルタ機能などを見直してください。受信許可する際はドメイン指定にて kinkyu-shirataka.jp を指定してください。

解除までの流れ

配信が不要になった場合は…

①空メール送信

登録したメールから (kaijo@kinkyu-shirataka.jp) に空メールを送信する。



←QRコードからもアクセスできます。

宛先：kaijo@...
件名：
本文：

送信

②解除完了メール受信

「解除完了」のメールを受信し、登録解除を確認する。



メールアドレスが解除されました。

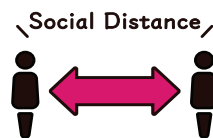
避難所における感染症予防対策

1 3密の回避（密集・密接・密閉）

- ◇避難者ごとの居住スペースの距離を確保（1 m以上、できれば2 m）
- ◇パーティションなどの活用による区画の実施
- ◇定期的な換気（30分に一度を目安）
- ◇食事時間の時差設定や対面での飲食を控える
- ◇指定避難所以外の避難施設の増設

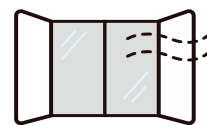
距離

を保ちましょう。



換気

をしましょう。



2 基本的な感染防止対策の実施（避難所の衛生管理）

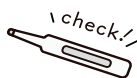
手洗い

をしましょう。



検温

をしましょう。



マスク

を着用しましょう。



消毒

をしましょう。



- ◇マスクの着用と手洗い、咳エチケットの徹底
- ◇受付時の体温、体調チェック
- ◇消毒液の配置（受付、トイレ、洗面台、居住スペースなど）
- ◇蛇口、ドアノブなどの定期的な消毒

町民の皆さまにお願い

今後の災害対策につきましては、「避難所運営基本方針」を策定し、避難所開設の際は各地区自主防災組織と連携を図りながら、新型コロナウイルス感染症の対策を踏まえた対応をとってまいります。

今後の感染拡大状況にもよりますが、災害が発生し避難される方の中には、発熱などの症状があり、感染が疑われる方がいる場合もあります。そのような方に対し、誹謗中傷などの行為を行うことは差別や偏見につながります。皆さんが自分の命を守るために避難されるわけですので、思いやりのある行動にご理解とご協力をお願いします。

町としましても、体調が優れない方専用のスペースを別室に設けるなど感染予防を徹底し、避難された方の安心と安全を考えた対応に努めてまいります。