

土地利用状況

(単位：ha)

| 区分 | | 年度 | | | | | | |
|-----|--------|--------|--------|--------|--------|--------|--------|--------|
| | | 昭和55年 | 昭和60年 | 平成2年 | 平成7年 | 平成12年 | 平成17年 | 平成22年 |
| 農用地 | 農地 | 2,800 | 2,690 | 2,519 | 2,386 | 2,172 | 2,096 | 2,029 |
| | 採草牧放地 | 155 | 1 | 1 | 1 | 1 | — | — |
| 森林 | 国有林 | 10,080 | 764 | 884 | 928 | 928 | 927 | 981 |
| | 民有林 | | 9,334 | 9,276 | 9,267 | 9,267 | 9,271 | 9,282 |
| 原野 | | 0 | 154 | 154 | 154 | 154 | 286 | 286 |
| 水河路 | 水面 | 8 | 9 | 9 | 9 | 9 | 9 | 9 |
| | 河川 | 356 | 299 | 391 | 391 | 391 | 391 | 391 |
| | 水路 | 106 | 93 | 90 | 88 | 87 | 84 | 83 |
| 道路 | 一般道路 | 208 | 248 | 292 | 309 | 322 | 323 | 339 |
| | 農道 | 100 | 106 | 113 | 109 | 107 | 105 | 107 |
| | 林道 | 115 | 70 | 63 | 69 | 67 | 67 | 67 |
| 宅地 | 住宅地 | 383 | 341 | 305 | 316 | 335 | 365 | 366 |
| | 工場用地 | 25 | 18 | 26 | 38 | 40 | 44 | 44 |
| | その他の宅地 | 38 | 70 | 90 | 114 | 131 | 130 | 138 |
| その他 | | 1,338 | 1,515 | 1,561 | 1,595 | 1,762 | 1,676 | 1,652 |
| 合計 | | 15,712 | 15,712 | 15,774 | 15,774 | 15,774 | 15,774 | 15,774 |

(資料：白鷹町国土利用計画)

経営耕地の推移

(単位：ha)

| 年 | 田 | 樹園地 | 畑 | 計 |
|-------|-------|-----|-----|-------|
| 昭和50年 | 1,383 | 778 | 438 | 2,599 |
| 昭和55年 | 1,480 | 633 | 480 | 2,593 |
| 昭和60年 | 1,461 | 536 | 459 | 2,456 |
| 平成2年 | 1,384 | 330 | 419 | 2,133 |
| 平成7年 | 1,353 | 190 | 468 | 2,011 |
| 平成12年 | 1,252 | 113 | 412 | 1,777 |
| 平成17年 | 1,175 | 82 | 356 | 1,613 |
| 平成22年 | 1,088 | 72 | 352 | 1,512 |

(資料：農林業センサス)

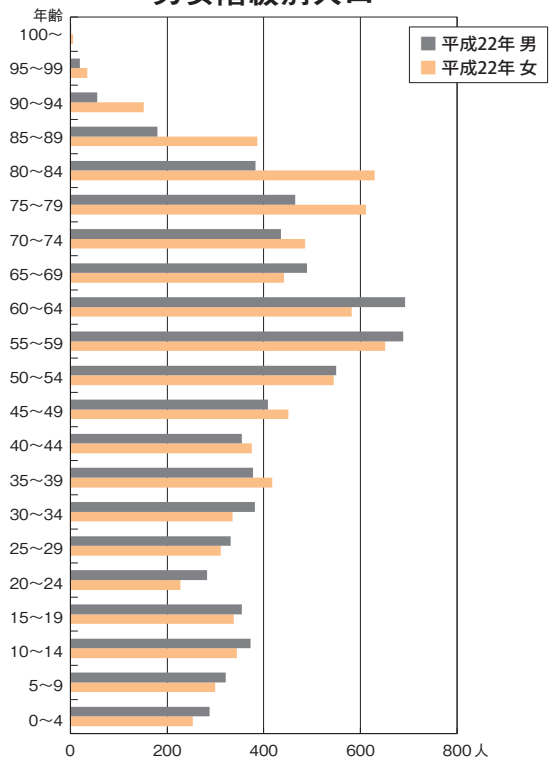
年齢5歳階級男女別人口

(単位：ha)

| 年齢(歳) | 平成22年 | | |
|-------|-------|-------|--------|
| | 男(人) | 女(人) | 計(人) |
| 100～ | 2 | 5 | 7 |
| 95～99 | 19 | 35 | 54 |
| 90～94 | 56 | 152 | 208 |
| 85～89 | 180 | 387 | 567 |
| 80～84 | 383 | 630 | 1,013 |
| 75～79 | 465 | 611 | 1,076 |
| 70～74 | 435 | 486 | 921 |
| 65～69 | 490 | 442 | 932 |
| 60～64 | 693 | 582 | 1,275 |
| 55～59 | 689 | 651 | 1,340 |
| 50～54 | 550 | 545 | 1,095 |
| 45～49 | 408 | 451 | 859 |
| 40～44 | 355 | 375 | 730 |
| 35～39 | 378 | 417 | 795 |
| 30～34 | 382 | 335 | 717 |
| 25～29 | 332 | 311 | 643 |
| 20～24 | 283 | 228 | 511 |
| 15～19 | 355 | 338 | 693 |
| 10～14 | 372 | 345 | 717 |
| 5～9 | 321 | 299 | 620 |
| 0～4 | 288 | 253 | 541 |
| 不詳 | — | — | — |
| 合計 | 7,436 | 7,878 | 15,314 |

(資料：国勢調査)

男女階級別人口

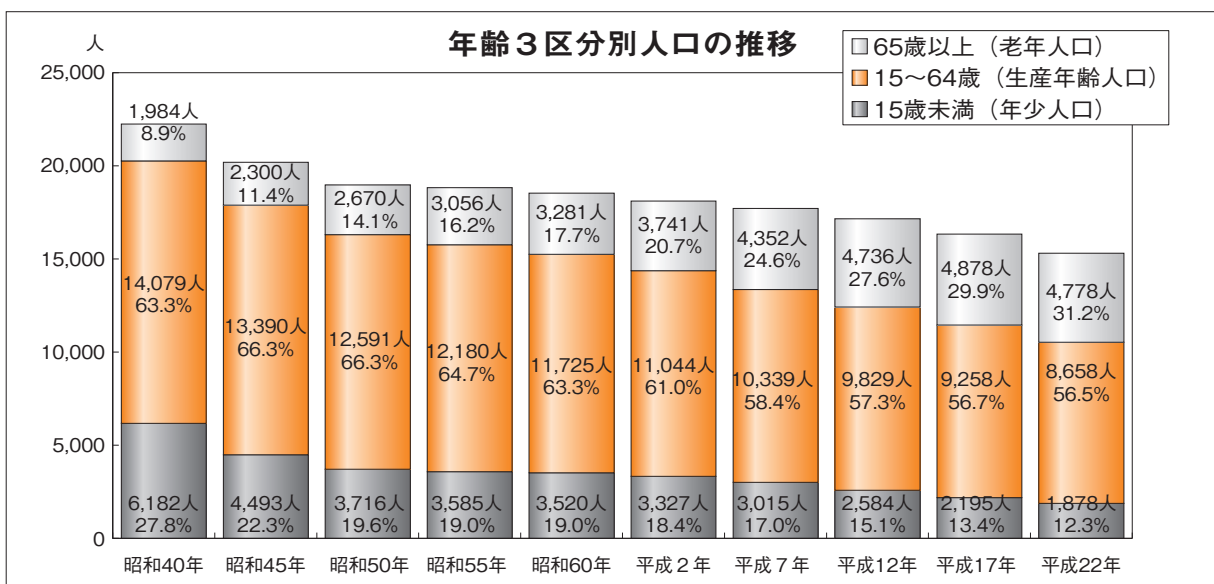
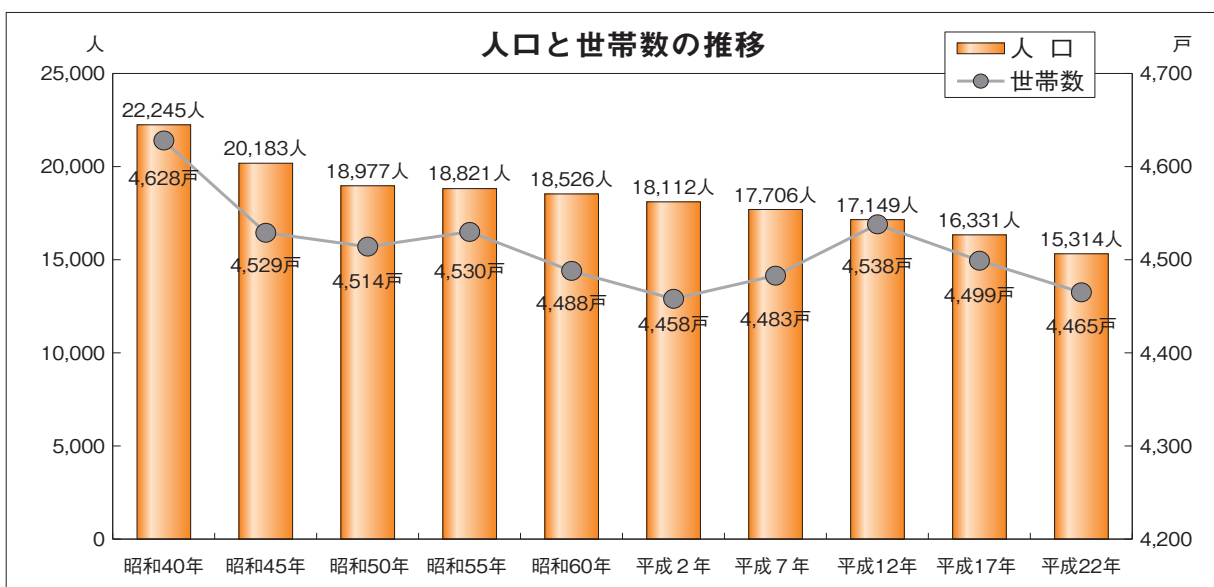


人口と世帯数

(単位：人、世帯：戸)

| 年 | 人 口 | | | 世 帯 数 | 対前回調査比 | | 人口のうち | | |
|--------|--------|--------|--------|-------|--------|-------|-----------------|--------------------|-----------------|
| | 男 | 女 | 計 | | 人 口 | 世 帯 | 15歳未満 (年少人口) | 15～64歳 (生産年齢人口) | 65歳以上 (老年人口) |
| 昭和40年 | 10,829 | 11,416 | 22,245 | 4,628 | — | — | 6,182 | 14,079 | 1,984 |
| 昭和45年 | 9,783 | 10,400 | 20,183 | 4,529 | -9.3% | -2.1% | 4,493 | 13,390 | 2,300 |
| 昭和50年 | 9,235 | 9,742 | 18,977 | 4,514 | -6.0% | -0.3% | 3,716 | 12,591 | 2,670 |
| 昭和55年 | 9,138 | 9,683 | 18,821 | 4,530 | -0.8% | 0.4% | 3,585 | 12,180 | 3,056 |
| 昭和60年 | 9,007 | 9,519 | 18,526 | 4,488 | -1.6% | -0.9% | 3,520 | 11,725 | 3,281 |
| 平成 2 年 | 8,788 | 9,324 | 18,112 | 4,458 | -2.2% | -0.7% | 3,327 | 11,044 | 3,741 |
| 平成 7 年 | 8,596 | 9,110 | 17,706 | 4,483 | -2.2% | 0.6% | 3,015 | 10,339 | 4,352 |
| 平成12年 | 8,358 | 8,791 | 17,149 | 4,538 | -3.1% | 1.2% | 2,584 | 9,829 | 4,736 |
| 平成17年 | 7,969 | 8,362 | 16,331 | 4,499 | -4.8% | -0.9% | 2,195 | 9,258 | 4,878 |
| 平成22年 | 7,436 | 7,878 | 15,314 | 4,465 | -6.2% | -0.8% | 1,878 | 8,658 | 4,778 |

(資料：国勢調査)



産業別就業人口

| 区分 | 年度 | 昭和60年 | | | 平成7年 | | | 平成12年 | | | 平成17年 | | |
|-----------|----|-------|-------|--------|-------|-------|-------|-------|-------|-------|-------|-------|-------|
| | | 男 | 女 | 計 | 男 | 女 | 計 | 男 | 女 | 計 | 男 | 女 | 計 |
| 総数 | | 5,841 | 4,161 | 10,002 | 5,479 | 3,809 | 9,288 | 5,102 | 3,688 | 8,790 | 4,691 | 3,547 | 8,238 |
| 第1次産業 | | 1,911 | 1,073 | 2,984 | 1,114 | 476 | 1,590 | 817 | 386 | 1,203 | 725 | 357 | 1,082 |
| 農業 | | 1,865 | 1,061 | 2,926 | 1,075 | 472 | 1,547 | 790 | 382 | 1,172 | 704 | 353 | 1,057 |
| 林業 | | 46 | 12 | 58 | 39 | 4 | 43 | 27 | 4 | 31 | 20 | 4 | 24 |
| 漁業 | | — | — | 0 | — | — | 0 | — | — | 0 | 1 | — | 1 |
| 第2次産業 | | 2,172 | 1,769 | 3,941 | 2,534 | 1,783 | 4,317 | 2,430 | 1,558 | 3,988 | 2,083 | 1,281 | 3,364 |
| 鉱業 | | 3 | — | 3 | 4 | — | 4 | 5 | 1 | 6 | 0 | 0 | 0 |
| 建設業 | | 882 | 74 | 956 | 1,111 | 151 | 1,262 | 1,117 | 138 | 1,255 | 861 | 114 | 975 |
| 製造業 | | 1,287 | 1,695 | 2,982 | 1,419 | 1,632 | 3,051 | 1,308 | 1,419 | 2,727 | 1,222 | 1,167 | 2,389 |
| 第3次産業 | | 1,755 | 1,317 | 3,072 | 1,831 | 1,548 | 3,379 | 1,854 | 1,744 | 3,598 | 1,880 | 1,906 | 3,786 |
| 卸売・小売業・飲食 | | 624 | 529 | 1,153 | 642 | 573 | 1,215 | 588 | 619 | 1,207 | 505 | 512 | 1,017 |
| 金融・保険業 | | 57 | 40 | 97 | 44 | 54 | 98 | 55 | 52 | 107 | 43 | 53 | 96 |
| 不動産業 | | 8 | 2 | 10 | 2 | 1 | 3 | 4 | 3 | 7 | 10 | 7 | 17 |
| 運輸通信業 | | 235 | 19 | 254 | 245 | 24 | 269 | 241 | 33 | 274 | 210 | 32 | 242 |
| 電気・ガス・水道業 | | 16 | 4 | 20 | 9 | 5 | 14 | 15 | 3 | 18 | 12 | 1 | 13 |
| サービス業 | | 660 | 659 | 1,319 | 727 | 818 | 1,545 | 796 | 975 | 1,771 | 941 | 1,235 | 2,176 |
| 公務 | | 155 | 64 | 219 | 162 | 73 | 235 | 155 | 59 | 214 | 159 | 66 | 225 |
| 分類不能の産業 | | 3 | 2 | 5 | — | 2 | 2 | 1 | — | 1 | 3 | 3 | 6 |

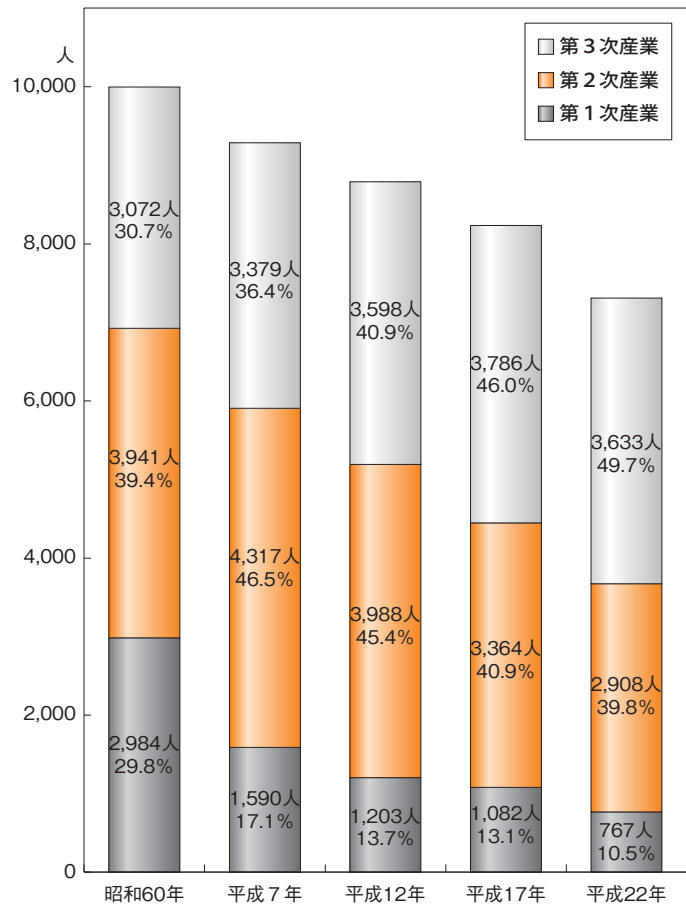
平成17年のみ飲食業はサービス業に含まれます。

(資料：国勢調査)

| 区分 | 年度 | 平成22年 | | |
|-----------------|----|-------|-------|-------|
| | | 男 | 女 | 計 |
| 総数 | | 4,158 | 3,262 | 7,420 |
| 第1次産業 | | 532 | 235 | 767 |
| 農業 | | 514 | 234 | 748 |
| 林業 | | 18 | 1 | 19 |
| 漁業 | | — | — | — |
| 第2次産業 | | 1,830 | 1,078 | 2,908 |
| 鉱業 | | 2 | — | 2 |
| 建設業 | | 647 | 90 | 737 |
| 製造業 | | 1,181 | 988 | 2,169 |
| 第3次産業 | | 1,719 | 1,914 | 3,633 |
| 卸売・小売業 | | 462 | 445 | 907 |
| 金融・保険業 | | 36 | 57 | 93 |
| 不動産・物品賃貸業 | | 21 | 15 | 36 |
| 運輸・郵便業 | | 201 | 28 | 229 |
| 情報通信業 | | 24 | 14 | 38 |
| 電気・ガス・熱供給・水道業 | | 13 | 1 | 14 |
| 学術研究・専門・技術サービス業 | | 70 | 36 | 106 |
| 宿泊・飲食サービス業 | | 104 | 144 | 248 |
| 生活関連サービス・娯楽業 | | 57 | 116 | 173 |
| 教育・学習支援業 | | 123 | 130 | 253 |
| 医療・福祉業 | | 161 | 724 | 885 |
| 複合サービス事業 | | 72 | 38 | 110 |
| サービス業 | | 230 | 96 | 326 |
| 公務 | | 145 | 70 | 215 |
| 分類不能の産業 | | 77 | 35 | 112 |

平成22年は産業分類の変更があり、分類が細分化されました。(資料：国勢調査)

産業別就業人口の推移



1 様式

平成25年度白鷹町農林水産業生産額概要

| 生産種別 | | 作付面積 (ha) | 生産量 (t) | 単価 (円/kg) | 生産額 (千円) | 備考 |
|------|-----------|-----------|---------------------|------------------|--------------|-----------------------|
| 稲作 | | 840.9 | 4,785.2 | 185 | 885,267 | 参考 経営所得安定対策 とも補償事業 |
| | | | | | 110,541 | |
| 養蚕 | | X | X | X | X | |
| 果樹 | りんご | 18.6 | 159.0 | 193 | 39,616 | 加工含 |
| | ぶどう | 3.2 | 7.5 | 573 | 5,479 | |
| | 桃 | 2.8 | 15.0 | 324 | 7,127 | 加工含 |
| | 西洋梨 | 3.0 | 56.7 | 298 | 18,488 | 加工含 |
| | 桜桃 | 6.0 | 8.6 | 1,480 | 12,732 | 加工含 |
| | 柿 | 0.0 | | | | |
| | うめ | 0.0 | | | | |
| | あけび | 1.0 | 6.2 | 645 | 5,511 | |
| | その他 | 0.5 | 7.8 | 350 | 2,730 | |
| | 小計 | 35.1 | 260.8 | 3,863 | 91,683 | |
| 特用作物 | ホップ | 8.50 | 13.6 | 2,176 | 29,656 | 11戸 |
| | たばこ | 1.85 | 4.100 | 1,784 | 7,310 | |
| | コンニャク | | | | | |
| | 小計 | 10.35 | 17.7 | 3,960 | 36,966 | |
| 普通畑 | 雑穀類(大豆) | 46.8 | 40.7 | 294 | 12,464 | |
| | 〃(そば) | 85.3 | 38.1 | 140 | 5,334 | |
| | やさい類(メロン) | 0.7 | 16.3 | 442 | 8,028 | |
| | 〃(ナス) | 0.5 | 6.1 | 339 | 8,937 | |
| | 〃(トマト) | 1.6 | 99.3 | 398 | 50,985 | |
| | その他 | 35.8 | 312.4 | 296.0 | 124,347 | |
| | 花き類 | 11.0 | 383,400本 | - | 54,660 | |
| 小計 | 181.7 | 512.9 | 1,909.0 | 264,755 | | |
| 畜産物 | 乳牛(牛乳生産量) | 1,417頭 | 11,349 t | 102.5円/kg | 1,221,632 | 33戸 |
| | 仔乳牛 | 牡 454頭 | 牝 頭 | /頭 | | |
| | 廃用 | | 乳牛 頭 肉牛 頭 豚 頭 | /頭 /頭 /頭 | | |
| | 肉牛 | 黒毛 頭 | 251頭 | 979,000/頭 | 245,772 | |
| | 肉牛雑種 | 頭 | 頭 | /頭 | | |
| | 仔牛 | | 35頭 | 477,000/頭 | 16,703 | |
| | 仔豚 | 頭 | 頭 | | | |
| | 肉豚 | 母豚 X 頭 | 頭 | /頭 | | |
| | 鶏卵 | X 羽 | t | | | |
| | 小計 | 2,507 | 11,264 | 101.1 | 1,484,107 | |
| 農業計 | | 1,068.05 | 16,840.60 | 10,018.10 | 2,762,778.00 | |
| 林産物 | 用材 | | 150m ³ | /m ³ | 900 | |
| | ホダ木 | | 1,000本 | 200/本 | 200 | |
| | パルプ | | 12m ³ | /m ³ | 50 | |
| | 〃 | | t | /t | | |
| | 木炭 | | 4.5 t | 3,000/15kg(200円) | 900 | |
| | しいたけ | | t | -/kg | 6,905 | |
| | 樹苗 | | 千本 | /本 | | |
| 桐材 | | | | | | |
| 林業計 | | | 0 | 0 | 8,955 | |
| 水産物 | 鮎 | | 0.615 t | 4,000円/kg | 2,460 | |
| | ハヤ | | 0.026 t | 1,500円/kg | 39 | |
| | 鯉 | | t | | | コイヘルバス移動禁止 |
| | その他 | | 0.169 t | | 159 | フナ・イワナ・ヤマメ・他 |
| 水産業計 | | 0 | 0.81 t | 5,500 | 2,658 | |
| 総計 | | 1,049.55 | 490,578.40 | 15,518.10 | 2,774,391.00 | |

農家数の推移

| 区分 年度 | 総世帯数 (国勢調査) (戸) | 農家数 (戸) | 農家率 (%) | 専業別農家数 (戸) | | | 構成比 (%) | | |
|----------|-----------------------|------------|------------|------------|-------|-------|---------|-------|-------|
| | | | | 専業 | 第1種兼業 | 第2種兼業 | 専業 | 第1種兼業 | 第2種兼業 |
| 昭和45年 | 4,529 | 3,239 | 71.5 | 181 | 1,689 | 1,369 | 5.6 | 52.1 | 42.3 |
| 昭和50年 | 4,514 | 3,000 | 66.5 | 178 | 1,300 | 1,522 | 5.9 | 43.3 | 50.8 |
| 昭和55年 | 4,530 | 2,745 | 60.6 | 171 | 959 | 1,615 | 6.2 | 34.9 | 58.9 |
| 昭和60年 | 4,488 | 2,524 | 56.2 | 152 | 664 | 1,708 | 6.0 | 26.3 | 67.7 |
| 平成2年 | 4,458 | 2,276 | 51.1 | 137 | 397 | 1,742 | 6.0 | 17.4 | 76.7 |
| 平成7年 | 4,483 | 1,986 | 44.3 | 149 | 289 | 1,548 | 7.5 | 14.6 | 77.9 |
| 平成12年 | 4,538 | 1,189 | 26.2 | 104 | 183 | 902 | 8.7 | 15.4 | 75.9 |
| 平成17年 | 4,499 | 898 | 20.0 | 124 | 155 | 619 | 13.8 | 17.3 | 68.9 |
| 平成22年 | 4,465 | 733 | 16.4 | 121 | 141 | 471 | 16.5 | 19.2 | 64.3 |

ただし、平成12年以降は販売農家における集計です。
(資料：農林業センサス)

工業の推移

| 区分 年度 | 事業所数 | 従業者数 | 原材料使用額 (万円) | 製造品出荷額等 (万円) | 1事業所当たり | | | 従業者 1人当たり 製造品 出荷額等 |
|----------|------|-------|----------------|-----------------|---------|---------|----------|-----------------------------|
| | | | | | 従業者数 | 原材料使用額 | 製造品出荷額等 | |
| 昭和60年 | 130 | 2,341 | 900,239 | 1,748,708 | 18.0 | 6,924.9 | 13,451.6 | 747.0 |
| 昭和63年 | 148 | 2,532 | 1,105,199 | 2,207,616 | 17.1 | 7,467.6 | 14,916.3 | 871.9 |
| 平成2年 | 155 | 2,612 | 1,359,531 | 2,657,702 | 16.9 | 8,771.2 | 17,146.5 | 1,017.5 |
| 平成5年 | 155 | 2,514 | 1,195,736 | 2,616,931 | 16.2 | 7,714.4 | 16,883.4 | 1,040.9 |
| 平成7年 | 143 | 2,396 | 1,255,372 | 2,675,238 | 16.6 | 8,778.8 | 18,708.0 | 1,116.5 |
| 平成10年 | 145 | 2,183 | 1,287,703 | 2,577,100 | 15.1 | 8,880.7 | 17,773.1 | 1,180.5 |
| 平成12年 | 144 | 2,172 | 1,458,104 | 2,765,982 | 15.1 | 8,736.8 | 19,208.2 | 1,273.5 |
| 平成15年 | 129 | 1,898 | 1,156,365 | 2,139,025 | 14.7 | 8,964.1 | 16,581.6 | 1,127.0 |
| 平成17年 | 124 | 1,864 | 1,029,025 | 2,050,864 | 15.0 | 8,298.6 | 16,539.2 | 1,100.2 |
| 平成20年 | 130 | 1,900 | 1,186,267 | 2,340,397 | 14.6 | 9,125.1 | 18,003.1 | 1,231.8 |
| 平成23年 | 117 | 1,725 | 829,782 | 1,714,891 | 14.7 | 7,092.2 | 14,657.2 | 994.1 |

(資料：工業統計調査・全数調査年のみ掲載。ただし、平成23年度は経済センサス-活動調査における集計です。)

商業の推移

| 区分 年度 | 総数 | | | 法人商店 | | | 個人商店 | | |
|----------|-----|------|-----------------|------|------|-----------------|------|------|-----------------|
| | 商店数 | 従業者数 | 年間商品販売額 (万円) | 商店数 | 従業者数 | 年間商品販売額 (万円) | 商店数 | 従業者数 | 年間商品販売額 (万円) |
| 昭和60年 | 306 | 845 | 977,961 | 29 | 176 | 326,700 | 277 | 669 | 651,261 |
| 昭和63年 | 292 | 832 | 1,085,760 | 29 | 161 | 369,256 | 263 | 671 | 716,504 |
| 平成3年 | 280 | 800 | 1,196,286 | 41 | 258 | 567,694 | 239 | 542 | 628,592 |
| 平成6年 | 261 | 841 | 1,314,024 | 54 | 342 | 784,660 | 207 | 499 | 529,364 |
| 平成11年 | 242 | 830 | 1,378,479 | 66 | 444 | 958,212 | 176 | 386 | 420,267 |
| 平成14年 | 236 | 952 | 1,306,990 | 70 | 473 | 977,581 | 166 | 479 | 329,409 |
| 平成16年 | 224 | 857 | 1,185,598 | 75 | 485 | 908,339 | 149 | 372 | 277,259 |
| 平成19年 | 193 | 754 | 1,212,812 | 72 | 483 | 997,988 | 121 | 271 | 214,824 |
| 平成23年 | 156 | 554 | 923,766 | 55 | 327 | 760,436 | 101 | 227 | 163,330 |

(資料：商業統計調査。ただし、平成23年度は経済センサス-活動調査における集計です。)

産業別事業所数及び従業者数

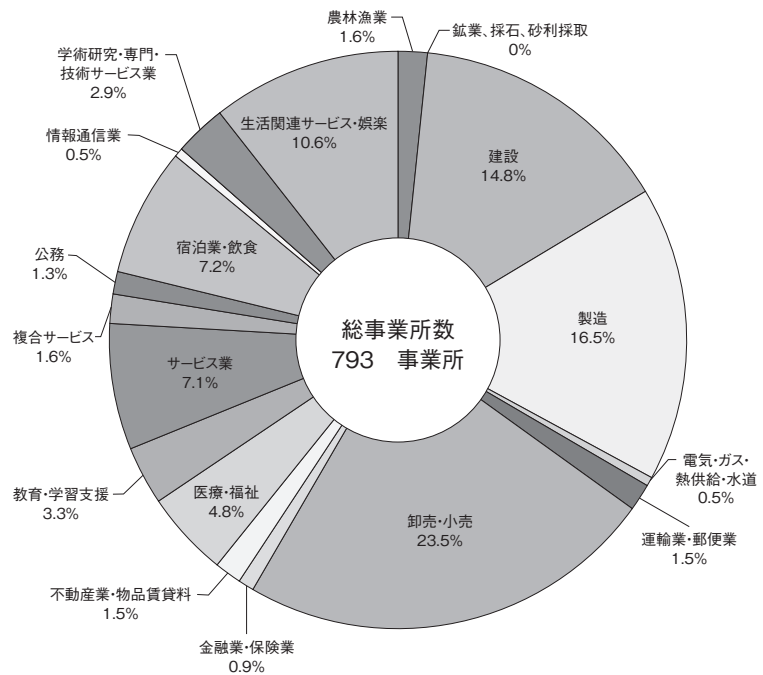
| 区分 | 昭和61年 | | 平成3年 | | 平成8年 | | 平成13年 | | 平成18年 | |
|------------|-------|-------|------|-------|------|-------|-------|-------|-------|-------|
| | 事業所数 | 従業者数 | 事業所数 | 従業者数 | 事業所数 | 従業者数 | 事業所数 | 従業者数 | 事業所数 | 従業者数 |
| 総数 | 972 | 5,977 | 942 | 6,149 | 932 | 6,521 | 863 | 6,046 | 852 | 5,795 |
| 農林漁業 | 6 | 34 | 7 | 38 | 8 | 78 | 9 | 102 | 9 | 124 |
| 鉱業 | 1 | 14 | — | — | — | — | — | — | — | — |
| 建設業 | 163 | 906 | 151 | 879 | 162 | 1,047 | 147 | 976 | 135 | 695 |
| 製造業 | 151 | 2,481 | 163 | 2,664 | 160 | 2,416 | 134 | 2,021 | 141 | 1,975 |
| 電気・ガス・水道業 | 3 | 18 | 3 | 19 | 3 | 18 | 5 | 14 | 4 | 11 |
| 運輸通信業 | 15 | 141 | 17 | 204 | 14 | 201 | 17 | 262 | 13 | 230 |
| 卸売・小売業・飲食店 | 365 | 1,111 | 336 | 1,029 | 319 | 1,136 | 296 | 1,144 | 269 | 1,080 |
| 金融・保険業 | 6 | 46 | 6 | 44 | 5 | 44 | 6 | 44 | 8 | 45 |
| 不動産業 | 5 | 9 | 4 | 9 | 4 | 10 | 5 | 10 | 9 | 22 |
| 医療・福祉 | — | — | — | — | — | — | — | — | 36 | 571 |
| 教育・学習支援 | — | — | — | — | — | — | — | — | 29 | 230 |
| サービス業 | 245 | 1,037 | 243 | 1,095 | 246 | 1,253 | 231 | 1,309 | 172 | 540 |
| 複合サービス | — | — | — | — | — | — | — | — | 15 | 125 |
| 公務 | 12 | 180 | 12 | 168 | 11 | 318 | 13 | 164 | 12 | 147 |

(資料：事業所統計調査)

| 区分 | 年度 | 平成21年 | |
|-----------------|----|-------|-------|
| | | 事業所数 | 従業者数 |
| 総数 | | 793 | 5,620 |
| 農林漁業 | | 13 | 190 |
| 鉱業、採石、砂利採取 | | — | — |
| 建設 | | 117 | 554 |
| 製造 | | 131 | 1,880 |
| 電気・ガス・熱供給・水道 | | 4 | 6 |
| 運輸業・郵便業 | | 12 | 250 |
| 卸売・小売 | | 186 | 737 |
| 金融業・保険業 | | 7 | 37 |
| 不動産業・物品賃貸料 | | 12 | 32 |
| サービス業 | | 56 | 276 |
| 公務 | | 10 | 146 |
| 宿泊業・飲食 | | 57 | 298 |
| 医療・福祉 | | 38 | 627 |
| 教育・学習支援 | | 26 | 216 |
| 複合サービス | | 13 | 90 |
| 情報通信業 | | 4 | 10 |
| 学術研究・専門・技術サービス業 | | 23 | 92 |
| 生活関連サービス・娯楽 | | 84 | 179 |

(資料：経済センサス基礎調査)

平成21年経済センサス基礎調査における産業別事業所数



※事業所統計調査は、平成18年の調査を最後とし、平成21年より経済センサスに統合しました。
事業所統計調査と経済センサスでは産業分類が異なるため、比較の際はご注意ください。

道路現況

(平成26年4月1日現在) (単位：m・%)

| 区 分 | 路線数 | 実延長 | 改良済 | | 舗装済 | | |
|-----|-------|---------|---------|---------|---------|---------|------|
| | | | 延長 | 率 | 延長 | 率 | |
| 総 数 | 690 | 466,428 | 309,588 | 66.4 | 287,232 | 61.6 | |
| 国 道 | 2 | 24,242 | 24,242 | 100.0 | 24,242 | 100.0 | |
| 県 道 | 主要地方道 | 3 | 33,073 | 27,927 | 84.4 | 27,874 | 84.3 |
| | 一 般 | 4 | 12,867 | 9,637 | 74.9 | 12,499 | 97.1 |
| 計 | 9 | 70,182 | 61,806 | 88.1 | 64,615 | 192.1 | |
| 町 道 | 1 級 | 14 | 33,189 | 33,105 | 99.7 | 33,151 | 99.9 |
| | 2 級 | 33 | 41,238 | 35,999 | 87.3 | 32,399 | 78.6 |
| | そ の 他 | 634 | 321,819 | 178,678 | 55.5 | 157,067 | 48.8 |
| 計 | 681 | 396,246 | 247,782 | 62.5 | 222,617 | 56.2 | |

(資料：県西置賜道路計画課・町建設水道課)

橋梁現況

(平成26年4月1日現在) (単位：m・%)

| 区 分 | 総 数 | | 永 久 橋 | | 木 橋 | | 永久橋比率 | |
|-----|-------|-------|-------|-------|-------|----|-------|-------|
| | 橋梁数 | 延長 | 橋梁数 | 延長 | 橋梁数 | 延長 | | |
| 総 数 | 207 | 3,127 | 205 | 2,923 | 2 | 69 | 99.0 | |
| 国 道 | 16 | 452 | 16 | 452 | 0 | 0 | 100.0 | |
| 県 道 | 主要地方道 | 25 | 528 | 25 | 528 | 0 | 0 | 100.0 |
| | 一 般 | 6 | 668 | 6 | 668 | 0 | 0 | 100.0 |
| 計 | 47 | 1,648 | 47 | 1,648 | 0 | 0 | 100.0 | |
| 町 道 | 1 級 | 16 | 165 | 16 | 165 | 0 | 0 | 100.0 |
| | 2 級 | 19 | 150 | 19 | 15 | 0 | 0 | 100.0 |
| | そ の 他 | 125 | 1,164 | 123 | 1,095 | 2 | 69 | 98.4 |
| 計 | 160 | 1,479 | 158 | 1,275 | 2 | 69 | 98.8 | |

(資料：県西置賜道路計画課・町建設水道課)

母子関係

| 項目 | 平成21年度 | | 平成22年度 | | 平成23年度 | | 平成24年度 | | 平成25年度 | |
|-----------|--------|-----|--------|-----|--------|-----|--------|-----|--------|-----|
| | 回数 | 人数 | 回数 | 人数 | 回数 | 人数 | 回数 | 人数 | 回数 | 人数 |
| 3ヶ月児健診 | 12 | 112 | 12 | 91 | 12 | 112 | 12 | 98 | 12 | 89 |
| 9・10ヶ月児健診 | 12 | 123 | 12 | 100 | 12 | 100 | 12 | 97 | 12 | 99 |
| 1歳6ヶ月児健診 | 6 | 106 | 6 | 104 | 7 | 125 | 6 | 98 | 6 | 99 |
| 3歳児健診 | 6 | 101 | 6 | 110 | 6 | 114 | 6 | 126 | 6 | 103 |
| 2歳児歯科健診 | 3 | 107 | 3 | 102 | 3 | 128 | 3 | 102 | 3 | 99 |
| 両親学級 | 6 | 58 | 6 | 44 | 6 | 46 | 6 | 69 | | |
| マタニティクラス | | | | | | | | | 6 | 36 |

* 「両親学級」は平成25年度より「マタニティクラス」として実施

成人検診関係

| 項目 | 平成21年度 | | 平成22年度 | | 平成23年度 | | 平成24年度 | | 平成25年度 | |
|---------|--------|-------|--------|-------|--------|-------|--------|-------|--------|-------|
| | 回数 | 人数 | 回数 | 人数 | 回数 | 人数 | 回数 | 人数 | 回数 | 人数 |
| 胃がん検診 | 19 | 890 | 21 | 849 | 21 | 753 | 22 | 766 | 21 | 777 |
| 大腸がん検診 | 19 | 1,170 | 21 | 1,131 | 21 | 1,042 | 22 | 1,066 | 21 | 1,090 |
| 子宮がん検診 | 13 | 533 | 13 | 468 | 13 | 466 | 16 | 467 | 16 | 456 |
| 乳がん検診 | 13 | 512 | 13 | 369 | 13 | 331 | 16 | 340 | 16 | 349 |
| 前立腺がん検診 | 19 | 390 | 21 | 381 | 21 | 368 | 22 | 366 | 21 | 364 |
| 肺がん検診 | 19 | 447 | 21 | 431 | 21 | 397 | 22 | 419 | 21 | 415 |
| 結核検診 | 19 | 1,857 | 21 | 1,637 | 21 | 1,591 | 22 | 1,580 | 21 | 1,526 |
| 基本健診 | 19 | 1,791 | 21 | 1,453 | 21 | 1,372 | 22 | 1,347 | 21 | 1,363 |
| 人間ドック | | 1,118 | | 1,171 | | 1,177 | | 1,224 | | 1,277 |

主な保健事業

(単位：人)

| 項目 | 平成21年度 | 平成22年度 | 平成23年度 | 平成24年度 | 平成25年度 |
|------|--------|--------|--------|--------|--------|
| 健康相談 | 1,692 | 1,620 | 1,115 | 910 | 1,753 |
| 健康教育 | 3,779 | 3,422 | 4,940 | 3,861 | 6,312 |
| 訪問指導 | 306 | 269 | 331 | 311 | 642 |
| 予防接種 | 3,859 | 3,953 | 4,294 | 4,922 | 5,064 |

(予防接種者数は定期予防接種のみ)

医療機関

(平成26年4月1日現在)

| 区分 | 施設数 | 医師の数など |
|-----|-----|--|
| 病院 | 1 | 内科(3人) 外科(2人) 婦人科(山大) 整形外科(山大) 皮膚科(山大) ベッド数70床 |
| 診療所 | 9 | 9人(医師5人・歯科医師4人) |
| 計 | 10 | |

各会計予算

| 会計名 | | 平成26年度 予算額 (A) | 平成25年度 予算額 (B) | 比較 | | |
|----------------------|---------|-------------------|-------------------|------------|----------|--------|
| | | | | (A) - (B) | 伸率 | |
| 一般会計 | | 76億1,000万円 | 71億9,600万円 | 4億1,400万円 | 5.8% | |
| 特別 会計 事業 会計 | 十王財産区 | 55万円 | 41万円 | 14万円 | 34.1% | |
| | 下水道 | 8億1,034万円 | 6億9,977万円 | 1億1,057万円 | 15.8% | |
| | 国民健康保険 | 16億0,931万円 | 16億2,909万円 | ▲1,978万円 | ▲1.2% | |
| | 農業集落排水 | 1億5,425万円 | 1億4,646万円 | 779万円 | 5.3% | |
| | 介護保険 | 15億9,240万円 | 15億2,209万円 | 7,031万円 | 4.6% | |
| | 後期高齢者医療 | 1億3,825万円 | 1億3,527万円 | 298万円 | 2.2% | |
| | 水道 | 収益的支出 | 3億1,158万円 | 2億9,822万円 | 1,336万円 | 4.5% |
| | | 資本的支出 | 1億2,552万円 | 1億1,269万円 | 1,283万円 | 11.4% |
| | 病院 | 収益的支出 | 12億0,213万円 | 11億6,875万円 | 3,338万円 | 2.9% |
| | | 資本的支出 | 9,947万円 | 1億3,941万円 | ▲3,994万円 | ▲28.6% |
| 訪問看護 ステーション | 収益的支出 | 3,925万円 | 3,504万円 | 421万円 | 12.0% | |
| | 資本的支出 | 0万円 | 0万円 | 0万円 | — | |
| 合計 | | 136億9,305万円 | 130億8,320万円 | 6億0,985万円 | 4.7% | |

※万円未満は端数を整理しています。

施設

| 施設名 | 施設数 | 規模などの概要 |
|--------------|-----|---|
| 保育園 | 4 | 町立1、法人立3、定員480人 |
| 老人福祉センター | 1 | 500㎡、シルバー人材センター |
| 健康福祉センター | 1 | 地域包括支援センター、社会福祉協議会 |
| 子育て支援センター | 1 | わんぱくホール、多目的室、図書館、鮎っ子クラブ |
| 斎場 | 1 | |
| 総合情報センター | 1 | 情報通信設備、マルチメディア教室 |
| 産業センター | 1 | 多目的ホール、会議室、研修室2、教養文化室、観光協会、商工会 |
| 深山和紙振興研究センター | 1 | 185㎡ |
| 公営住宅 | 7 | 町営4ヶ所(柏原住宅13戸、神明アパート12戸、宝前町住宅10戸)、子育て支援住宅12戸)、県営3ヶ所 |
| 小学校 | 5 | 学校数5、児童数676人、教員数61人(平成26年度) |
| 中学校 | 2 | 学校数2、生徒数424人、教員数36人(平成26年度) |
| 高等学校(県立) | 1 | 学校数1、生徒数182人、教員数20人(平成26年度) |
| 文化交流センター | 1 | ホール、文化伝承室、ギャラリー、交流回廊、多目的交流広場 |
| 中央公民館 | 1 | 2,096.79㎡(林業センター併設) |
| 地区公民館 | 6 | 蚕桑、鮎貝、荒砥、十王、鷹山、東根、分館76館 |
| 図書館 | 1 | 蔵書数50,603冊(平成26年4月1日現在)(中央公民館内に併設) |
| 就業構造改善センター | 1 | 722.25㎡ |
| 白鷹スキー場 | 1 | ペアリフト1基、スキーセンター(中山農村広場内) |
| 町民プール | 1 | 東中学校わき(25m*5コース・補助プール) |
| 東陽の里公園 | 1 | サッカーコート他、夜間照明付 |
| ふるさと森林公園 | 1 | テニスコート6面、ゴルフ練習場、パークゴルフ場、キャンプ場、宿泊施設 |
| 中丸公園 | 1 | 野球場、ソフトボール場2面、総合グラウンド 夜間照明付 |
| 蚕桑紬パーク | 1 | 屋内練習場(人工芝/テニスコート1面、またはゲートボール2面) |
| 学校給食共同調理場 | 1 | 623㎡ |
| 浄水場 | 1 | 給水人口14,617人、普及率97.5%、年間総配水量1,533,709㎡(平成26年3月31日現在) |
| 浄化管理センター | 1 | 汚水処理能力5,400㎡/日 |
| 集落排水処理場 | 2 | 浅立地区、高玉地区 |

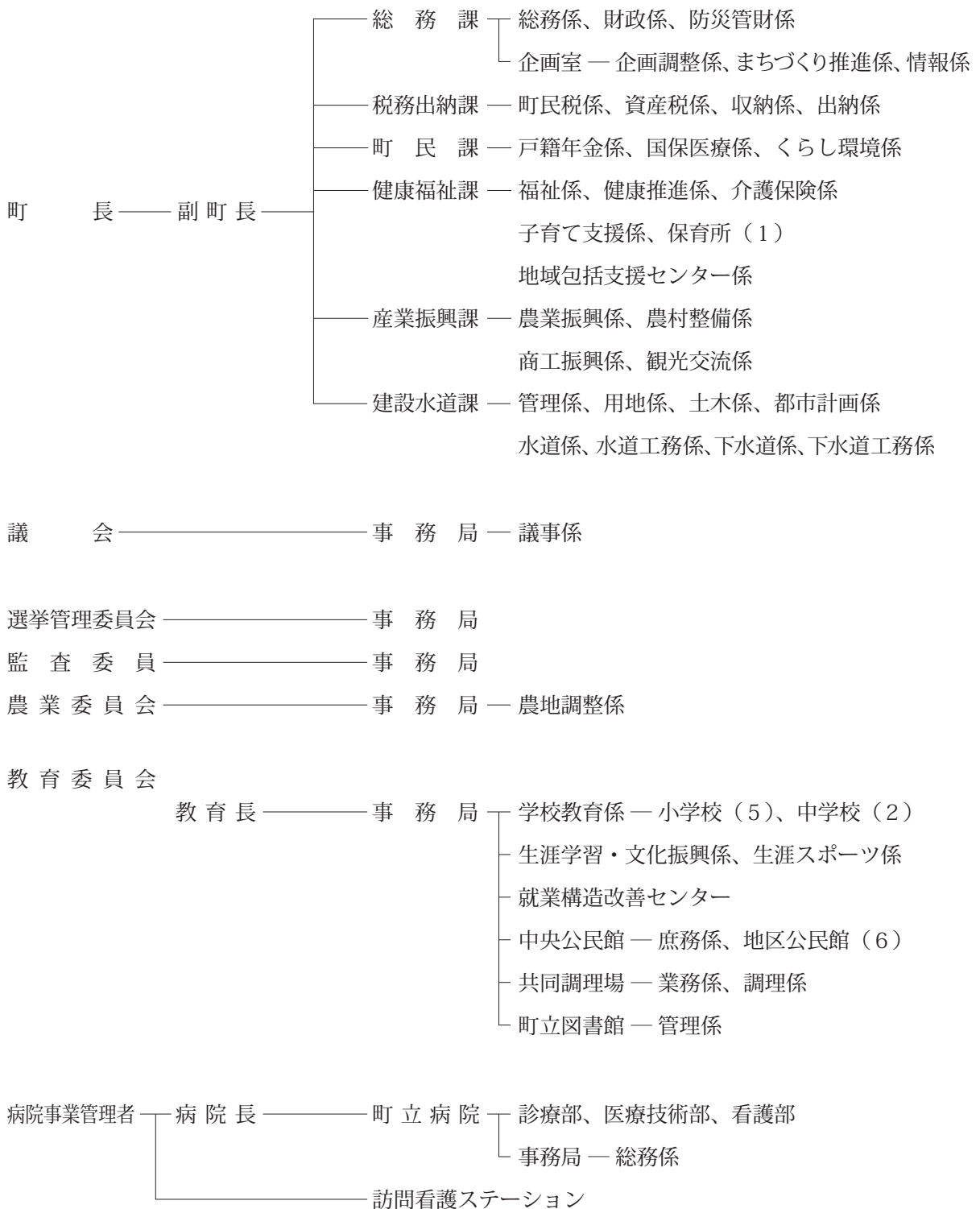
文化財一覧

| 指定 | 名称 | 種別 | 指定年月日 | 所在地 |
|-----|------------------|-------------|-----------|---------------------|
| 国重文 | 観音寺観音堂 | 有形文化財（建造物） | S28.3.31 | 深山3315番地の1 |
| 県指 | 薬師ザクラ | 天然記念物 | S30.8.1 | 高玉字薬師堂3663 薬師堂境内 |
| 県指 | 常光寺層塔 | 有形文化財（建造物） | S30.8.1 | 鮎貝2413番地 常光寺境内 |
| 県指 | 深山和紙 | 無形文化財（工芸技術） | S53.3.29 | 深山621番地 |
| 県指 | 鮎貝八幡宮本殿 | 有形文化財（建造物） | S60.8.16 | 鮎貝3303番地 |
| 県指 | 銅造観音菩薩立像 | 有形文化財（彫刻） | S62.8.25 | 高玉1207番地1 |
| 県指 | 本場米琉（白鷹板締小餅） | 無形文化財（工芸技術） | H19.12.25 | 荒砥乙2200 |
| 県指 | 釜ノ越サクラ | 天然記念物 | H25.11.29 | 高玉4149番地 |
| 県指 | 子守堂のサクラ | 天然記念物 | H25.11.29 | 鮎貝字桜館3347番地 |
| 県指 | 赤坂の薬師ザクラ | 天然記念物 | H25.11.29 | 箕和田字赤坂寺1071番地 |
| 県指 | 殿入ザクラ | 天然記念物 | H25.11.29 | 浅立字羽黒入4396番地 |
| 県指 | 八乙女種まきザクラ | 天然記念物 | H25.11.29 | 荒砥甲字楯廻1092番地 |
| 県指 | 後庵ザクラ | 天然記念物 | H25.11.29 | 鮎貝3324番地10 |
| 町指 | 正念寺本尊阿弥陀如来像 | 有形文化財（彫刻） | S45.6.3 | 荒砥甲885番地正念寺本堂 |
| 町指 | 切支丹文書 | 有形文化財（古文書） | S45.6.3 | 十王3527番地称名寺本堂 |
| 町指 | 浅立諏訪神社の獅子舞 | 無形文化財（芸能） | S45.6.3 | 浅立3814 |
| 町指 | 無路庵東湖の句碑 | 有形文化財（考古資料） | S45.6.3 | 箕和田字赤坂寺1071 |
| 町指 | 鮎貝八幡宮の七五三獅子舞 | 無形文化財（芸能） | S45.6.3 | 鮎貝3303番地 |
| 町指 | 高玉芝居 | 無形文化財（芸能） | S45.6.3 | 高玉3514-5 |
| 町指 | 剣先不動の鰐口 | 有形文化財（工芸品） | S45.6.3 | 佐野原610番地 |
| 町指 | 羽黒神社境内木 | 天然記念物 | S46.10.2 | 山口字姫子沢 |
| 町指 | 羽黒神社大杉 | 天然記念物 | S46.10.2 | 山口字姫子沢 |
| 町指 | 諏訪神社スギ | 天然記念物 | S46.10.19 | 浅立字岩ノ入諏訪神社境内 |
| 町指 | 小四王原遺跡 | 史跡 | S49.5.30 | 高岡字内埴243-2 津島台浄水場敷地 |
| 町指 | 伝光明海上人墳墓地 | 史跡 | S55.9.17 | 黒鴨字沼の一2142番地の2 |
| 町指 | 観音寺観音堂境域 | 史跡 | S56.9.1 | 深山字大門二3315番地の1 |
| 町指 | 粥餅田湿原 | 天然記念物 | S57.7.20 | 栃窪字粥餅田2の106,1135の4 |
| 町指 | 芳賀忠徳碑 | 有形文化財（考古資料） | S57.12.14 | 横田尻字中町西一 1444番地の6 |
| 町指 | 鮎貝城本丸跡 | 史跡 | S59.1.11 | 鮎貝3303番地他 |
| 町指 | 青木家文書 | 古文書 | S59.3.1 | 広野1552番地 |
| 町指 | 小嶋家文書 | 古文書 | S59.3.1 | 鮎貝3367番地 |
| 町指 | 清宗寄進状 | 古文書 | S59.3.1 | 深山3072番地 |
| 町指 | 中川氏系図 | 古文書 | S59.3.1 | 山口3943番地- 1 |
| 町指 | 笠松山遺跡（経塚） | 史跡 | S61.1.16 | 十王字笠松山5692番地の36,37 |
| 町指 | 塩田行屋仏像 | 有形文化財（彫刻） | H元4.5 | 十王塩田山二5703番地の6 |
| 町指 | 荒砥城址 | 史跡 | H元4.5 | 荒砥甲字盾廻1092番地他20筆 |
| 町指 | 諏訪神社本殿・拜殿 | 有形文化財（建造物） | H3.11.8 | 浅立3936番地 |
| 町指 | 称名寺裏遺跡（経塚） | 史跡 | H5.3.29 | 十王字瀬戸山東5684番地の2,6 |
| 町指 | 原のシダレザクラ | 天然記念物 | H9.3.24 | 浅立字小屋館4692番地 |
| 町指 | 紙本墨画 天神花鳥図 郷目貞繁筆 | 有形文化財（絵画） | H20.6.10 | 十王3527番地 |

指定文化財

| 区分 | 種別 | 有形文化財 | | | | | | 小計1 | 無形文化財 | | 小計2 | 史跡 | 天然記念物 | 計 |
|----------|----|-------|----|----|------|-----|-----|-----|-------|------|-----|----|-------|----|
| | | 建造物 | 彫刻 | 絵画 | 考古資料 | 古文書 | 工芸品 | | 芸能 | 工芸技術 | | | | |
| 国指定重要文化財 | | 1 | | | | | | 1 | | | | | | 1 |
| 県指定文化財 | | 2 | 1 | | | | | 3 | | 2 | 2 | | 7 | 12 |
| 町指定文化財 | | 1 | 2 | 1 | 2 | 5 | 1 | 12 | 3 | | 3 | 7 | 5 | 27 |
| 計 | | 4 | 3 | 1 | 2 | 5 | 1 | 16 | 3 | 2 | 5 | 7 | 12 | 40 |

白鷹町行政機構図



白鷹町民歌

昭和34年9月28日制定

作詞／井場茅 作曲／さいとう久

- | | | |
|-------------|-------------|-------------|
| 1 幸ありき | 2 革たなる | 3 限りなき |
| 遠きわれらの親たちが | 世紀の春は今ここに | 輝く栄光胸に抱き |
| 励み育てて伝え来し白鷹 | 息吹き夾に香わしき白鷹 | 力溢れて歩みゆく白鷹 |
| 最上の川の水清く | 若鮎のごと澆漑と | 心に平和培かいて |
| 朝日の峯の雪白し | つとめに今日も勢いたつ | 大地に自由の径拓く |
| 讃えなん 心より | 謳わなん高らかに | 進まん 常とわに |
| われらの町の | われらの町の | われらの町の |
| かわらざる美しさを | 逞しき建設の譜を | はれわたる明日の未来を |

白鷹町町民憲章

昭和54年11月3日制定

私たちは、白鷹山と最上川にはぐくまれ、長い歴史と伝統に生きる町民です。
誇りと責任をもって郷土の発展につくします。

- 1 豊かな自然を生かし魅力ある美しい町をつくります
- 1 仕事にはげみ活力ある産業の町をつくります
- 1 たがいに助け合い思いやりのある楽しい町をつくります
- 1 進んで学び健康につとめ文化の町をつくります
- 1 きまりを守り信頼を深め住みよい町をつくります