



白鷹町子育て支援センター

にこぽーとだより

平成26年8月
子育て支援センター
にこぽーと
TEL 87-0083

お盆に入ると急に涼しくなり、雨の日が続きましたがみなさんはどんな「お盆」を過ごしましたか？子ども達はお家の皆さんと一緒に過ごすことができ、とっても楽しい日々だったのではないのでしょうか。お家の皆さんにとっては、お客様の出入りが多く疲れもたまっていることと思いますが、お子さんと一緒に生活リズムを整えて残りわずかな夏を乗り切りましょう。

9月は、各保育園の運動会があります。来年度入園予定のお友だちはもちろん、それぞれの保育園の運動会に参加&応援に行ってみてはいかがでしょうか？「にこぽーと」のミニ運動会&芋煮会もぜひ参加して下さいね！

2014 9月の予定



日	月	火	水	木	金	土
	1	2 育児相談日 赤ちゃん広場身体測定	3	4 遊び広場身体測定	5	6 休館日
7	8	9	10	11 育児講座 秋の交通安全	12	13 あらと保育園運動会
14	15	16	17	18	19	20 よつば保育園運動会
21	22	23	24	25 広場誕生会	26	27 さくらの保育園 ひがしね保育園運動会
28	29	30 ミニ運動会&芋煮会	※9/29~10/3まで制作活動をします。			

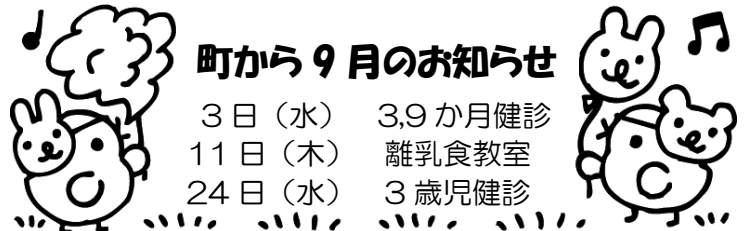


お誕生日おめでとう!

9月生まれのおともだち

- 2歳 橋本 ゆづきちゃん
吉村 しずくちゃん
- 4歳 長岡 ゆりちゃん

身体測定は午前10時15分~午前11時まで
広場誕生会は、午前11時15分~
育児相談日は、9月2日<事前に予約して下さい>



町から9月のお知らせ

- 3日(水) 3.9か月健診
- 11日(木) 離乳食教室
- 24日(水) 3歳児健診

ミニ運動会&芋煮会のお知らせ



日時 9月30日(火) 午前10時~12時 <受付9:30~>

場所 さくらの保育園 園庭 雨天時:「にこぽーと」わんぱくホール

参加費 大人1人子ども1人で550円<赤ちゃん広場のお友だちは、大人1人分の参加費です>
1人増えるごとに、大人400円、子ども200円プラスになります。

持ち物 おにぎり、お椀、箸、おしぼり、飲み物、帽子、着替え、果物、漬物などは自由

☆参加申し込み用紙は窓口にありますので、参加費を添えて19日(金)まで、スタッフに提出お願いします。

✿秋空の下、体操やゲームをして楽しみます。ミニ運動会が終わってから、みんなで芋煮を食べて交流を深めましょう。

第10回育児講座「秋の交通安全講座」

日時 9月11日(木) 午前11時～
 場所 子育て支援センター「にこぽーと」
 わんぱくホール
 内容 「子どもを交通事故から守るために！」
 講師 交通安全指導員 村上由紀氏
 ☆車社会の中、幼い命を守るのは私たち大人の責任です。広場の中でお子さんと一緒にいきますので、是非お聞きください。



「にこぽーと」の様子



第2回目の「にこにこ音楽会」を開催しました。実際に楽器に触れたり、二瓶先生の素敵な歌声に癒され、幸せな時間を過ごすことができました。




7月は、4人のお友達のお祝いをしました。男の子の大好きな「はたらくるま」のパネルシアターや「3匹のやぎのおはなし」のペープサートを見て楽しみました。




食育コーナー 手作りおやつ

～豆腐のコロコロドーナツ～



手指の発達から見て、3歳前後に箸を使い始めるといいようです。箸だけではなく、手づかみで食べ始める8ヶ月頃から、徐々に自分で食べる力をつけていくことも大切です。1歳を過ぎたらスプーンを使い、そのスプーンを上握りから下握りで持てるようになり、箸へと移行します。楽しい食卓の中で、大人が手本を見せるようにし、手指を使う遊びもしながら身につけたいですね。



材料(子ども4人分)

- ・卵…1個
- ・砂糖…40g
- ・薄力粉…120g
- ・木綿豆腐…1/2丁(150g)
- ・溶かしバター…20g
- ・ベーキングパウダー…小さじ1・1/2

作り方

- ① 豆腐は厚手のペーパータオルで包み、電子レンジで2分加熱(600Wの場合)して水切りをして、フォークなどで軽くつぶす。
- ② ボウルに卵を溶きほぐし、砂糖を加えてよく混ぜる。
- ③ ②に豆腐を入れて滑らかになるまでよく混ぜ、溶かしバターも加えて混ぜる。
- ④ 粉類を合わせて③にふるい入れ、全体が均一になるまで混ぜる。
- ⑤ フライパンに厚さ2cmほどの油を入れて170℃に熱したら、生地をスプーンで型を整えながら入れ、上下に返しながらキツネ色になるまで4～5分揚げて、できあがり(*^_^*)